

2024春闘 連合群馬「第1回闘争情報【要求集計】」 (2月27日公表)

要求集計 (個別A方式)

12単組から情報提供があり、賃上げ分が明確にわかる11単組の集計結果をまとめました。
 賃上げ分は加重平均で11,394円、単純平均で10,556円となりました。
 また、賃上げ分の最高額は13,000円、ミニマムは2,000円となっています。

1.賃金引上げ

(1) 組合員数による加重平均
 [NO1]

平均賃金方式	2024春闘(2024年2月21日集約分)						賃上げ分 昨年対比	2023賃上げ集計実績		
	集計組合数 集計組合員数	定昇相当込み		定昇相当込み		集計組合数 集計組合員数		定昇相当込み		
		要求計	賃上げ分	賃上げ計	賃上げ分			賃上げ計	賃上げ分	
全体	300人未満 計	3 組合	9,344 円	5,816 円	0 円	0 円	-4,225 円	25 組合	6,870 円	4,225 円
		344 人	4.33 %	2.70 %	0.00 %	0.00 %	-1.83 ポイント	2,585 人	2.98 %	1.83 %
	~99人	1 組合	14,700 円	10,000 円	0 円	0 円	-3,640 円	15 組合	5,370 円	3,640 円
		25 人	#DIV/0! %	#DIV/0! %	#DIV/0! %	#DIV/0! %	#DIV/0! ポイント	843 人	2.26 %	1.53 %
	100~299人	2 組合	8,924 円	5,489 円	0 円	0 円	-4,508 円	10 組合	7,596 円	4,508 円
		319 人	3.84 %	2.36 %	0.00 %	0.00 %	-1.98 ポイント	1,742 人	3.34 %	1.98 %
	300~999人	4 組合	14,643 円	11,477 円	0 円	0 円	-4,441 円	18 組合	7,405 円	4,441 円
		2,856 人	4.82 %	3.78 %	0.00 %	0.00 %	-1.56 ポイント	11,046 人	2.61 %	1.56 %
	1000人~	4 組合	15,413 円	11,679 円	0 円	0 円	-6,959 円	22 組合	10,847 円	6,959 円
		5,892 人	5.93 %	4.49 %	0.00 %	0.00 %	-2.27 ポイント	129,120 人	3.54 %	2.27 %
	計	11 組合	14,941 円	11,394 円	0 円	0 円	-6,715 円	65 組合	10,509 円	6,715 円
		9,092 人	5.49 %	4.19 %	0.00 %	0.00 %	-2.21 ポイント	142,751 人	3.46 %	2.21 %
製造業	300人未満 計	1 組合	14,700 円	10,000 円	0 円	0 円	-4,083 円	13 組合	7,176 円	4,083 円
		25 人	#DIV/0! %	#DIV/0! %	#DIV/0! %	#DIV/0! %	#DIV/0! ポイント	1,429 人	3.31 %	1.88 %
	~99人	1 組合	14,700 円	10,000 円	0 円	0 円	-4,384 円	8 組合	7,155 円	4,384 円
		25 人	#DIV/0! %	#DIV/0! %	#DIV/0! %	#DIV/0! %	#DIV/0! ポイント	417 人	3.10 %	1.90 %
	100~299人	0 組合	#DIV/0! 円	#DIV/0! 円	#DIV/0! 円	#DIV/0! 円	#DIV/0! 円	5 組合	7,184 円	3,959 円
		0 人	#DIV/0! %	#DIV/0! %	#DIV/0! %	#DIV/0! %	#DIV/0! %	1,012 人	3.40 %	1.87 %
	300~999人	3 組合	15,888 円	11,873 円	0 円	0 円	-3,480 円	10 組合	7,031 円	3,480 円
		2,252 人	5.10 %	3.81 %	0.00 %	0.00 %	-1.18 ポイント	6,448 人	2.39 %	1.18 %
	1000人~	4 組合	15,413 円	11,679 円	0 円	0 円	-7,329 円	16 組合	10,355 円	7,329 円
		5,892 人	5.93 %	4.49 %	0.00 %	0.00 %	-2.35 ポイント	80,268 人	3.32 %	2.35 %
	計	8 組合	15,542 円	11,727 円	0 円	0 円	-6,995 円	39 組合	10,060 円	6,995 円
		8,169 人	5.69 %	4.29 %	0.00 %	0.00 %	-2.27 ポイント	88,145 人	3.26 %	2.27 %
商業・流通	300人未満 計	1 組合	6,735 円	4,111 円	0 円	0 円	-4,494 円	9 組合	6,384 円	4,494 円
		206 人	2.99 %	1.82 %	0.00 %	0.00 %	-1.80 ポイント	1,018 人	2.56 %	1.80 %
	~99人	0 組合	#DIV/0! 円	#DIV/0! 円	#DIV/0! 円	#DIV/0! 円	#DIV/0! 円	4 組合	1,863 円	2,528 円
		0 人	#DIV/0! %	#DIV/0! %	#DIV/0! %	#DIV/0! %	#DIV/0! %	288 人	0.75 %	1.02 %
	100~299人	1 組合	6,735 円	4,111 円	0 円	0 円	5,270 円	5 組合	8,168 円	5,270 円
		206 人	2.99 %	1.82 %	0.00 %	0.00 %	-2.11 ポイント	730 人	3.27 %	2.11 %
	300~999人	0 組合	#DIV/0! 円	#DIV/0! 円	#DIV/0! 円	#DIV/0! 円	#DIV/0! 円	6 組合	5,937 円	3,529 円
		0 人	#DIV/0! %	#DIV/0! %	#DIV/0! %	#DIV/0! %	#DIV/0! %	3,372 人	2.17 %	1.29 %
	1000人~	0 組合	#DIV/0! 円	#DIV/0! 円	#DIV/0! 円	#DIV/0! 円	#DIV/0! 円	3 組合	13,460 円	7,498 円
		0 人	#DIV/0! %	#DIV/0! %	#DIV/0! %	#DIV/0! %	#DIV/0! %	37,644 人	4.46 %	2.48 %
	計	1 組合	6,735 円	4,111 円	0 円	0 円	-7,107 円	18 組合	12,685 円	7,107 円
		206 人	2.99 %	1.82 %	0.00 %	0.00 %	-2.38 ポイント	42,034 人	4.25 %	2.38 %
交通・運輸	300人未満 計	1 組合	12,915 円	8,000 円	0 円	0 円	0 円	0 組合	0 円	0 円
		113 人	5.26 %	3.26 %	0.00 %	0.00 %	0.00 ポイント	0 人	0.00 %	0.00 %
	~99人	0 組合	#DIV/0! 円	#DIV/0! 円	#DIV/0! 円	#DIV/0! 円	#DIV/0! 円	0 組合	0 円	0 円
		0 人	#DIV/0! %	#DIV/0! %	#DIV/0! %	#DIV/0! %	#DIV/0! %	0 人	0.00 %	0.00 %
	100~299人	1 組合	12,915 円	8,000 円	0 円	0 円	0 円	0 組合	0 円	0 円
		113 人	5.26 %	3.26 %	0.00 %	0.00 %	0.00 ポイント	0 人	0.00 %	0.00 %
	300~999人	0 組合	#DIV/0! 円	#DIV/0! 円	#DIV/0! 円	#DIV/0! 円	#DIV/0! 円	0 組合	0 円	0 円
		0 人	#DIV/0! %	#DIV/0! %	#DIV/0! %	#DIV/0! %	#DIV/0! %	0 人	0.00 %	0.00 %
	1000人~	0 組合	#DIV/0! 円	#DIV/0! 円	#DIV/0! 円	#DIV/0! 円	#DIV/0! 円	1 組合	5,500 円	1,000 円
		0 人	#DIV/0! %	#DIV/0! %	#DIV/0! %	#DIV/0! %	#DIV/0! %	4,500 人	2.13 %	0.39 %
	計	1 組合	12,915 円	8,000 円	0 円	0 円	-1,000 円	1 組合	5,500 円	1,000 円
		113 人	5.26 %	3.26 %	0.00 %	0.00 %	-0.39 ポイント	4,500 人	2.13 %	0.39 %

平均賃金方式	2024春闘(2024年2月21日集約分)						賃上げ分 昨年対比	2023賃上げ集計実績											
	集計組合数 集計組合員数	定昇相当込み		定昇相当込み		円		円	円	円									
		要求計	賃上げ分	賃上げ計	賃上げ分														
サービス・ホテル	300人未満 計	0	組合	#DIV/0!	円	#DIV/0!	円	#DIV/0!	円	1	組合	5,775	円	2,000	円				
		0	人	#DIV/0!	%	#DIV/0!	%	#DIV/0!	%	#DIV/0!	%	60	人	2.11	%	0.73	%		
	~99人	0	組合	#DIV/0!	円	#DIV/0!	円	#DIV/0!	円	#DIV/0!	円	1	組合	5,775	円	2,000	円		
		0	人	#DIV/0!	%	#DIV/0!	%	#DIV/0!	%	#DIV/0!	%	60	人	2.11	%	0.73	%		
	100~299人	0	組合	#DIV/0!	円	#DIV/0!	円	#DIV/0!	円	#DIV/0!	円	0	組合	0	円	0	円		
		0	人	#DIV/0!	%	#DIV/0!	%	#DIV/0!	%	#DIV/0!	%	0	人	0.00	%	0.00	%		
	300~999人	0	組合	#DIV/0!	円	#DIV/0!	円	#DIV/0!	円	#DIV/0!	円	0	組合	0	円	0	円		
		0	人	#DIV/0!	%	#DIV/0!	%	#DIV/0!	%	#DIV/0!	%	0	人	0.00	%	0.00	%		
	1000人~	0	組合	#DIV/0!	円	#DIV/0!	円	#DIV/0!	円	#DIV/0!	円	1	組合	9,688	円	6,008	円		
		0	人	#DIV/0!	%	#DIV/0!	%	#DIV/0!	%	#DIV/0!	%	3,923	人	2.98	%	1.85	%		
	計	0	組合	#DIV/0!	円	#DIV/0!	円	#DIV/0!	円	#DIV/0!	円	2	組合	9,629	円	5,948	円		
		0	人	#DIV/0!	%	#DIV/0!	%	#DIV/0!	%	#DIV/0!	%	3,983	人	2.97	%	1.84	%		
情報・出版	300人未満 計	0	組合	#DIV/0!	円	#DIV/0!	円	#DIV/0!	円	#DIV/0!	円	0	組合	0	円	0	円		
		0	人	#DIV/0!	%	#DIV/0!	%	#DIV/0!	%	#DIV/0!	%	0	人	0.00	%	0.00	%		
	~99人	0	組合	#DIV/0!	円	#DIV/0!	円	#DIV/0!	円	#DIV/0!	円	0	組合	0	円	0	円		
		0	人	#DIV/0!	%	#DIV/0!	%	#DIV/0!	%	#DIV/0!	%	0	人	0.00	%	0.00	%		
	100~299人	0	組合	#DIV/0!	円	#DIV/0!	円	#DIV/0!	円	#DIV/0!	円	0	組合	0	円	0	円		
		0	人	#DIV/0!	%	#DIV/0!	%	#DIV/0!	%	#DIV/0!	%	0	人	0.00	%	0.00	%		
	300~999人	1	組合	10,000	円	10,000	円	0	円	0	円	-8,000	円	1	組合	8,000	円	8,000	円
		604	人	3.62	%	3.62	%	0.00	%	0.00	%	-3.01	ポイント	613	人	3.01	%	3.01	%
	1000人~	0	組合	#DIV/0!	円	#DIV/0!	円	#DIV/0!	円	#DIV/0!	円	#DIV/0!	円	0	組合	0	円	0	円
		0	人	#DIV/0!	%	#DIV/0!	%	#DIV/0!	%	#DIV/0!	%	#DIV/0!	ポイント	0	人	0.00	%	0.00	%
	計	1	組合	10,000	円	10,000	円	0	円	0	円	-8,000	円	1	組合	8,000	円	8,000	円
		604	人	3.62	%	3.62	%	0.00	%	0.00	%	-3.01	ポイント	613	人	3.01	%	3.01	%
金融・保険	300人未満 計	0	組合	#DIV/0!	円	#DIV/0!	円	#DIV/0!	円	#DIV/0!	円	#DIV/0!	円	0	組合	0	円	0	円
		0	人	#DIV/0!	%	#DIV/0!	%	#DIV/0!	%	#DIV/0!	%	#DIV/0!	ポイント	0	人	0.00	%	0.00	%
	~99人	0	組合	#DIV/0!	円	#DIV/0!	円	#DIV/0!	円	#DIV/0!	円	#DIV/0!	円	0	組合	0	円	0	円
		0	人	#DIV/0!	%	#DIV/0!	%	#DIV/0!	%	#DIV/0!	%	#DIV/0!	ポイント	0	人	0.00	%	0.00	%
	100~299人	0	組合	#DIV/0!	円	#DIV/0!	円	#DIV/0!	円	#DIV/0!	円	#DIV/0!	円	0	組合	0	円	0	円
		0	人	#DIV/0!	%	#DIV/0!	%	#DIV/0!	%	#DIV/0!	%	#DIV/0!	ポイント	0	人	0.00	%	0.00	%
	300~999人	0	組合	#DIV/0!	円	#DIV/0!	円	#DIV/0!	円	#DIV/0!	円	#DIV/0!	円	0	組合	0	円	0	円
		0	人	#DIV/0!	%	#DIV/0!	%	#DIV/0!	%	#DIV/0!	%	#DIV/0!	ポイント	0	人	0.00	%	0.00	%
	1000人~	0	組合	#DIV/0!	円	#DIV/0!	円	#DIV/0!	円	#DIV/0!	円	#DIV/0!	円	1	組合	0	円	0	円
		0	人	#DIV/0!	%	#DIV/0!	%	#DIV/0!	%	#DIV/0!	%	#DIV/0!	ポイント	2,785	人	0.00	%	0.00	%
	計	0	組合	#DIV/0!	円	#DIV/0!	円	#DIV/0!	円	#DIV/0!	円	#DIV/0!	円	1	組合	0	円	0	円
		0	人	#DIV/0!	%	#DIV/0!	%	#DIV/0!	%	#DIV/0!	%	#DIV/0!	ポイント	2,785	人	0.00	%	0.00	%
その他	300人未満 計	0	組合	#DIV/0!	円	#DIV/0!	円	#DIV/0!	円	#DIV/0!	円	#DIV/0!	円	2	組合	8,472	円	5,026	円
		0	人	#DIV/0!	%	#DIV/0!	%	#DIV/0!	%	#DIV/0!	%	#DIV/0!	ポイント	78	人	4.07	%	2.41	%
	~99人	0	組合	#DIV/0!	円	#DIV/0!	円	#DIV/0!	円	#DIV/0!	円	#DIV/0!	円	2	組合	8,472	円	5,026	円
		0	人	#DIV/0!	%	#DIV/0!	%	#DIV/0!	%	#DIV/0!	%	#DIV/0!	ポイント	78	人	4.07	%	2.41	%
	100~299人	0	組合	#DIV/0!	円	#DIV/0!	円	#DIV/0!	円	#DIV/0!	円	#DIV/0!	円	0	組合	0	円	0	円
		0	人	#DIV/0!	%	#DIV/0!	%	#DIV/0!	%	#DIV/0!	%	#DIV/0!	ポイント	0	人	0.00	%	0.00	%
	300~999人	0	組合	#DIV/0!	円	#DIV/0!	円	#DIV/0!	円	#DIV/0!	円	#DIV/0!	円	1	組合	18,816	円	16,000	円
		0	人	#DIV/0!	%	#DIV/0!	%	#DIV/0!	%	#DIV/0!	%	#DIV/0!	ポイント	613	人	7.53	%	6.40	%
	1000人~	0	組合	#DIV/0!	円	#DIV/0!	円	#DIV/0!	円	#DIV/0!	円	#DIV/0!	円	0	組合	0	円	0	円
		0	人	#DIV/0!	%	#DIV/0!	%	#DIV/0!	%	#DIV/0!	%	#DIV/0!	ポイント	0	人	0.00	%	0.00	%
	計	0	組合	#DIV/0!	円	#DIV/0!	円	#DIV/0!	円	#DIV/0!	円	#DIV/0!	円	3	組合	17,648	円	14,761	円
		0	人	#DIV/0!	%	#DIV/0!	%	#DIV/0!	%	#DIV/0!	%	#DIV/0!	ポイント	691	人	7.19	%	6.02	%

(2) 組合数による単純平均
(NO1)

平均賃金方式	2024春闘(2024年2月21日集約分)						賃上げ分 昨年対比	2023賃上げ集計実績		
	集計組合数 集計組合員数	定昇相当込み		定昇相当込み		集計組合数 集計組合員数		定昇相当込み		
		要求計	賃上げ分	賃上げ計	賃上げ分			賃上げ計	賃上げ分	
全体	300人未満 計	3 組合	11,450 円	7,370 円	0 円	#DIV/0! 円	#DIV/0! 円	25 組合	6,569 円	4,315 円
		344 人	4.86 %	3.13 %	0.00 %	#DIV/0! %	#DIV/0! %	2,585 人	2.56 %	1.68 %
	~99人	1 組合	14,700 円	10,000 円	0 円	#DIV/0! 円	#DIV/0! 円	15 組合	5,826 円	4,098 円
		25 人	#DIV/0! %	#DIV/0! %	#DIV/0! %	#DIV/0! %	#DIV/0! %	843 人	2.36 %	1.66 %
	100~299人	2 組合	9,825 円	6,056 円	0 円	#DIV/0! 円	#DIV/0! 円	10 組合	7,608 円	4,574 円
		319 人	4.17 %	2.57 %	0.00 %	#DIV/0! %	#DIV/0! %	1,742 人	2.83 %	1.70 %
	300~999人	4 組合	14,000 円	11,500 円	0 円	#DIV/0! 円	#DIV/0! 円	18 組合	7,553 円	5,266 円
		2,856 人	4.65 %	3.82 %	0.00 %	#DIV/0! %	#DIV/0! %	11,046 人	2.71 %	1.89 %
	1000人~	4 組合	14,750 円	12,000 円	0 円	#DIV/0! 円	#DIV/0! 円	22 組合	10,200 円	6,438 円
		5,892 人	4.51 %	3.67 %	0.00 %	#DIV/0! %	#DIV/0! %	129,120 人	3.33 %	2.10 %
計	11 組合	13,577 円	10,556 円	0 円	#DIV/0! 円	#DIV/0! 円	65 組合	8,103 円	5,330 円	
	9,092 人	4.60 %	3.57 %	0.00 %	#DIV/0! %	#DIV/0! %	142,751 人	2.89 %	1.90 %	
製造業	300人未満 計	1 組合	14,700 円	10,000 円	0 円	#DIV/0! 円	#DIV/0! 円	13 組合	6,978 円	4,348 円
		25 人	#DIV/0! %	#DIV/0! %	#DIV/0! %	#DIV/0! %	#DIV/0! %	1,429 人	2.69 %	1.68 %
	~99人	1 組合	14,700 円	10,000 円	0 円	#DIV/0! 円	#DIV/0! 円	8 組合	6,841 円	4,596 円
		25 人	#DIV/0! %	#DIV/0! %	#DIV/0! %	#DIV/0! %	#DIV/0! %	417 人	2.86 %	1.92 %
	100~299人	0 組合	#DIV/0! 円	#DIV/0! 円	#DIV/0! 円	#DIV/0! 円	#DIV/0! 円	5 組合	7,197 円	4,000 円
		0 人	#DIV/0! %	#DIV/0! %	#DIV/0! %	#DIV/0! %	#DIV/0! %	1,012 人	2.45 %	1.36 %
	300~999人	3 組合	15,333 円	12,000 円	0 円	#DIV/0! 円	#DIV/0! 円	10 組合	6,841 円	4,513 円
		2,252 人	4.95 %	3.87 %	0.00 %	#DIV/0! %	#DIV/0! %	6,448 人	2.36 %	1.55 %
	1000人~	4 組合	14,750 円	12,000 円	0 円	#DIV/0! 円	#DIV/0! 円	16 組合	10,514 円	6,737 円
		5,892 人	4.51 %	3.67 %	0.00 %	#DIV/0! %	#DIV/0! %	80,268 人	3.44 %	2.20 %
計	8 組合	14,963 円	11,750 円	0 円	#DIV/0! 円	#DIV/0! 円	39 組合	8,394 円	5,473 円	
	8,169 人	4.70 %	3.69 %	0.00 %	#DIV/0! %	#DIV/0! %	88,145 人	2.92 %	1.91 %	
商業・流通	300人未満 計	1 組合	6,735 円	4,111 円	0 円	#DIV/0! 円	#DIV/0! 円	9 組合	6,170 円	4,218 円
		206 人	2.99 %	1.82 %	0.00 %	#DIV/0! %	#DIV/0! %	1,018 人	2.50 %	1.71 %
	~99人	0 組合	#DIV/0! 円	#DIV/0! 円	#DIV/0! 円	#DIV/0! 円	#DIV/0! 円	4 組合	3,086 円	2,667 円
		0 人	#DIV/0! %	#DIV/0! %	#DIV/0! %	#DIV/0! %	#DIV/0! %	288 人	1.27 %	1.09 %
	100~299人	1 組合	6,735 円	4,111 円	0 円	#DIV/0! 円	#DIV/0! 円	5 組合	8,019 円	5,149 円
		206 人	2.99 %	1.82 %	0.00 %	#DIV/0! %	#DIV/0! %	730 人	3.22 %	2.07 %
	300~999人	0 組合	#DIV/0! 円	#DIV/0! 円	#DIV/0! 円	#DIV/0! 円	#DIV/0! 円	6 組合	6,637 円	3,901 円
		0 人	#DIV/0! %	#DIV/0! %	#DIV/0! %	#DIV/0! %	#DIV/0! %	3,372 人	2.49 %	1.46 %
	1000人~	0 組合	#DIV/0! 円	#DIV/0! 円	#DIV/0! 円	#DIV/0! 円	#DIV/0! 円	3 組合	13,663 円	10,202 円
		0 人	#DIV/0! %	#DIV/0! %	#DIV/0! %	#DIV/0! %	#DIV/0! %	37,644 人	4.13 %	3.08 %
計	1 組合	6,735 円	4,111 円	0 円	#DIV/0! 円	#DIV/0! 円	18 組合	7,721 円	4,847 円	
	206 人	2.99 %	1.82 %	0.00 %	#DIV/0! %	#DIV/0! %	42,034 人	2.89 %	1.81 %	
交通・運輸	300人未満 計	1 組合	12,915 円	8,000 円	0 円	#DIV/0! 円	#DIV/0! 円	0 組合	0 円	0 円
		113 人	5.26 %	3.26 %	0.00 %	#DIV/0! %	#DIV/0! %	0 人	0.00 %	0.00 %
	~99人	0 組合	#DIV/0! 円	#DIV/0! 円	#DIV/0! 円	#DIV/0! 円	#DIV/0! 円	0 組合	0 円	0 円
		0 人	#DIV/0! %	#DIV/0! %	#DIV/0! %	#DIV/0! %	#DIV/0! %	0 人	0.00 %	0.00 %
	100~299人	1 組合	12,915 円	8,000 円	0 円	#DIV/0! 円	#DIV/0! 円	0 組合	0 円	0 円
		113 人	5.26 %	3.26 %	0.00 %	#DIV/0! %	#DIV/0! %	0 人	0.00 %	0.00 %
	300~999人	0 組合	#DIV/0! 円	#DIV/0! 円	#DIV/0! 円	#DIV/0! 円	#DIV/0! 円	0 組合	0 円	0 円
		0 人	#DIV/0! %	#DIV/0! %	#DIV/0! %	#DIV/0! %	#DIV/0! %	0 人	0.00 %	0.00 %
	1000人~	0 組合	#DIV/0! 円	#DIV/0! 円	#DIV/0! 円	#DIV/0! 円	#DIV/0! 円	1 組合	5,500 円	1,000 円
		0 人	#DIV/0! %	#DIV/0! %	#DIV/0! %	#DIV/0! %	#DIV/0! %	4,500 人	2.13 %	0.39 %
計	1 組合	12,915 円	8,000 円	0 円	#DIV/0! 円	#DIV/0! 円	1 組合	5,500 円	1,000 円	
	113 人	5.26 %	3.26 %	0.00 %	#DIV/0! %	#DIV/0! %	4,500 人	2.13 %	0.39 %	

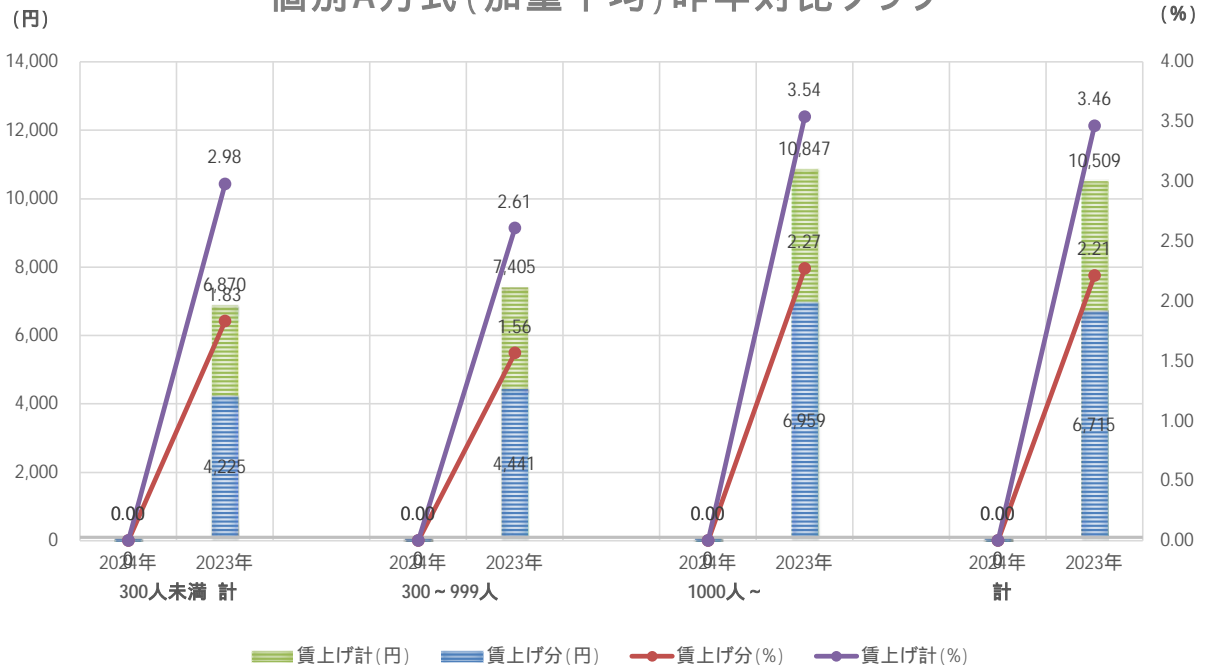
[NO2]

平均賃金方式	2024春闘(2024年2月21日集約分)						賃上げ分 昨年対比	2023賃上げ集計実績											
	集計組合数		定昇相当込み		定昇相当込み			集計組合数		定昇相当込み	賃上げ分								
	集計組合員数		要求計	賃上げ分	賃上げ計	賃上げ分		集計組合員数		賃上げ計									
サービス・ホテル	300人未満 計	0	組合	#DIV/0!	円	#DIV/0!	円	#DIV/0!	円	#DIV/0!	円	1	組合	5,775	円	2,000	円		
		0	人	#DIV/0!	%	#DIV/0!	%	#DIV/0!	%	#DIV/0!	%	#DIV/0!	ホィント	60	人	2.11	%	0.73	%
	~99人	0	組合	#DIV/0!	円	#DIV/0!	円	#DIV/0!	円	#DIV/0!	円	#DIV/0!	円	1	組合	5,775	円	2,000	円
		0	人	#DIV/0!	%	#DIV/0!	%	#DIV/0!	%	#DIV/0!	%	#DIV/0!	ホィント	60	人	2.11	%	0.73	%
	100~299人	0	組合	#DIV/0!	円	#DIV/0!	円	#DIV/0!	円	#DIV/0!	円	#DIV/0!	円	0	組合	0	円	0	円
		0	人	#DIV/0!	%	#DIV/0!	%	#DIV/0!	%	#DIV/0!	%	#DIV/0!	ホィント	0	人	0.00	%	0.00	%
	300~999人	0	組合	#DIV/0!	円	#DIV/0!	円	#DIV/0!	円	#DIV/0!	円	#DIV/0!	円	0	組合	0	円	0	円
		0	人	#DIV/0!	%	#DIV/0!	%	#DIV/0!	%	#DIV/0!	%	#DIV/0!	ホィント	0	人	0.00	%	0.00	%
	1000人~	0	組合	#DIV/0!	円	#DIV/0!	円	#DIV/0!	円	#DIV/0!	円	#DIV/0!	円	1	組合	9,688	円	6,008	円
		0	人	#DIV/0!	%	#DIV/0!	%	#DIV/0!	%	#DIV/0!	%	#DIV/0!	ホィント	3,923	人	2.98	%	1.85	%
	計	0	組合	#DIV/0!	円	#DIV/0!	円	#DIV/0!	円	#DIV/0!	円	#DIV/0!	円	2	組合	7,732	円	4,004	円
		0	人	#DIV/0!	%	#DIV/0!	%	#DIV/0!	%	#DIV/0!	%	#DIV/0!	ホィント	3,983	人	2.58	%	1.34	%
情報・出版	300人未満 計	0	組合	#DIV/0!	円	#DIV/0!	円	#DIV/0!	円	#DIV/0!	円	#DIV/0!	円	0	組合	0	円	0	円
		0	人	#DIV/0!	%	#DIV/0!	%	#DIV/0!	%	#DIV/0!	%	#DIV/0!	ホィント	0	人	0.00	%	0.00	%
	~99人	0	組合	#DIV/0!	円	#DIV/0!	円	#DIV/0!	円	#DIV/0!	円	#DIV/0!	円	0	組合	0	円	0	円
		0	人	#DIV/0!	%	#DIV/0!	%	#DIV/0!	%	#DIV/0!	%	#DIV/0!	ホィント	0	人	0.00	%	0.00	%
	100~299人	0	組合	#DIV/0!	円	#DIV/0!	円	#DIV/0!	円	#DIV/0!	円	#DIV/0!	円	0	組合	0	円	0	円
		0	人	#DIV/0!	%	#DIV/0!	%	#DIV/0!	%	#DIV/0!	%	#DIV/0!	ホィント	0	人	0.00	%	0.00	%
	300~999人	1	組合	10,000	円	10,000	円	0	円	#DIV/0!	円	#DIV/0!	円	1	組合	8,000	円	8,000	円
		604	人	3.62	%	3.62	%	0.00	%	#DIV/0!	%	#DIV/0!	ホィント	613	人	3.01	%	3.01	%
	1000人~	0	組合	#DIV/0!	円	#DIV/0!	円	#DIV/0!	円	#DIV/0!	円	#DIV/0!	円	0	組合	0	円	0	円
		0	人	#DIV/0!	%	#DIV/0!	%	#DIV/0!	%	#DIV/0!	%	#DIV/0!	ホィント	0	人	0.00	%	0.00	%
	計	1	組合	10,000	円	10,000	円	0	円	#DIV/0!	円	#DIV/0!	円	1	組合	8,000	円	8,000	円
		604	人	3.62	%	3.62	%	0.00	%	#DIV/0!	%	#DIV/0!	ホィント	613	人	3.01	%	3.01	%
金融・保険	300人未満 計	0	組合	#DIV/0!	円	#DIV/0!	円	#DIV/0!	円	#DIV/0!	円	#DIV/0!	円	0	組合	0	円	0	円
		0	人	#DIV/0!	%	#DIV/0!	%	#DIV/0!	%	#DIV/0!	%	#DIV/0!	ホィント	0	人	0.00	%	0.00	%
	~99人	0	組合	#DIV/0!	円	#DIV/0!	円	#DIV/0!	円	#DIV/0!	円	#DIV/0!	円	0	組合	0	円	0	円
		0	人	#DIV/0!	%	#DIV/0!	%	#DIV/0!	%	#DIV/0!	%	#DIV/0!	ホィント	0	人	0.00	%	0.00	%
	100~299人	0	組合	#DIV/0!	円	#DIV/0!	円	#DIV/0!	円	#DIV/0!	円	#DIV/0!	円	0	組合	0	円	0	円
		0	人	#DIV/0!	%	#DIV/0!	%	#DIV/0!	%	#DIV/0!	%	#DIV/0!	ホィント	0	人	0.00	%	0.00	%
	300~999人	0	組合	#DIV/0!	円	#DIV/0!	円	#DIV/0!	円	#DIV/0!	円	#DIV/0!	円	0	組合	0	円	0	円
		0	人	#DIV/0!	%	#DIV/0!	%	#DIV/0!	%	#DIV/0!	%	#DIV/0!	ホィント	0	人	0.00	%	0.00	%
	1000人~	0	組合	#DIV/0!	円	#DIV/0!	円	#DIV/0!	円	#DIV/0!	円	#DIV/0!	円	1	組合	0	円	0	円
		0	人	#DIV/0!	%	#DIV/0!	%	#DIV/0!	%	#DIV/0!	%	#DIV/0!	ホィント	2,785	人	0.00	%	0.00	%
	計	0	組合	#DIV/0!	円	#DIV/0!	円	#DIV/0!	円	#DIV/0!	円	#DIV/0!	円	1	組合	0	円	0	円
		0	人	#DIV/0!	%	#DIV/0!	%	#DIV/0!	%	#DIV/0!	%	#DIV/0!	ホィント	2,785	人	0.00	%	0.00	%
その他	300人未満 計	0	組合	#DIV/0!	円	#DIV/0!	円	#DIV/0!	円	#DIV/0!	円	#DIV/0!	円	2	組合	5,900	円	7,000	円
		0	人	#DIV/0!	%	#DIV/0!	%	#DIV/0!	%	#DIV/0!	%	#DIV/0!	ホィント	78	人	2.03	%	2.41	%
	~99人	0	組合	#DIV/0!	円	#DIV/0!	円	#DIV/0!	円	#DIV/0!	円	#DIV/0!	円	2	組合	5,900	円	7,000	円
		0	人	#DIV/0!	%	#DIV/0!	%	#DIV/0!	%	#DIV/0!	%	#DIV/0!	ホィント	78	人	2.03	%	2.41	%
	100~299人	0	組合	#DIV/0!	円	#DIV/0!	円	#DIV/0!	円	#DIV/0!	円	#DIV/0!	円	0	組合	0	円	0	円
		0	人	#DIV/0!	%	#DIV/0!	%	#DIV/0!	%	#DIV/0!	%	#DIV/0!	ホィント	0	人	0.00	%	0.00	%
	300~999人	0	組合	#DIV/0!	円	#DIV/0!	円	#DIV/0!	円	#DIV/0!	円	#DIV/0!	円	1	組合	18,816	円	16,000	円
		0	人	#DIV/0!	%	#DIV/0!	%	#DIV/0!	%	#DIV/0!	%	#DIV/0!	ホィント	613	人	7.53	%	6.40	%
	1000人~	0	組合	#DIV/0!	円	#DIV/0!	円	#DIV/0!	円	#DIV/0!	円	#DIV/0!	円	0	組合	0	円	0	円
		0	人	#DIV/0!	%	#DIV/0!	%	#DIV/0!	%	#DIV/0!	%	#DIV/0!	ホィント	0	人	0.00	%	0.00	%
	計	0	組合	#DIV/0!	円	#DIV/0!	円	#DIV/0!	円	#DIV/0!	円	#DIV/0!	円	3	組合	10,205	円	11,500	円
		0	人	#DIV/0!	%	#DIV/0!	%	#DIV/0!	%	#DIV/0!	%	#DIV/0!	ホィント	691	人	3.78	%	4.26	%

個別A方式（加重平均）昨年対比

平均賃金方式	2024年		2023年		2024年		2023年		2024年		2023年	
	300人未満 計				300～999人				1000人～ 計			
賃上げ分(円)	0 円	4,225 円	0 円	4,441 円	0 円	6,959 円	0 円	6,715 円	0 円	6,715 円	0 円	6,715 円
賃上げ分(%)	0.00 %	1.83 %	0.00 %	1.56 %	0.00 %	2.27 %	0.00 %	2.21 %	0.00 %	2.21 %	0.00 %	2.21 %
賃上げ計(円)	0 円	6,870 円	0 円	7,405 円	0 円	10,847 円	0 円	10,509 円	0 円	10,509 円	0 円	10,509 円
賃上げ計(%)	0.00 %	2.98 %	0.00 %	2.61 %	0.00 %	3.54 %	0.00 %	3.46 %	0.00 %	3.46 %	0.00 %	3.46 %
集計組合数	3 組合	25 組合	4 組合	18 組合	4 組合	22 組合	11 組合	65 組合	3 組合	25 組合	4 組合	18 組合
集計組合員数	344 人	2,585 人	2,856 人	11,046 人	5,892 人	129,120 人	9,092 人	142,751 人	344 人	2,585 人	2,856 人	11,046 人

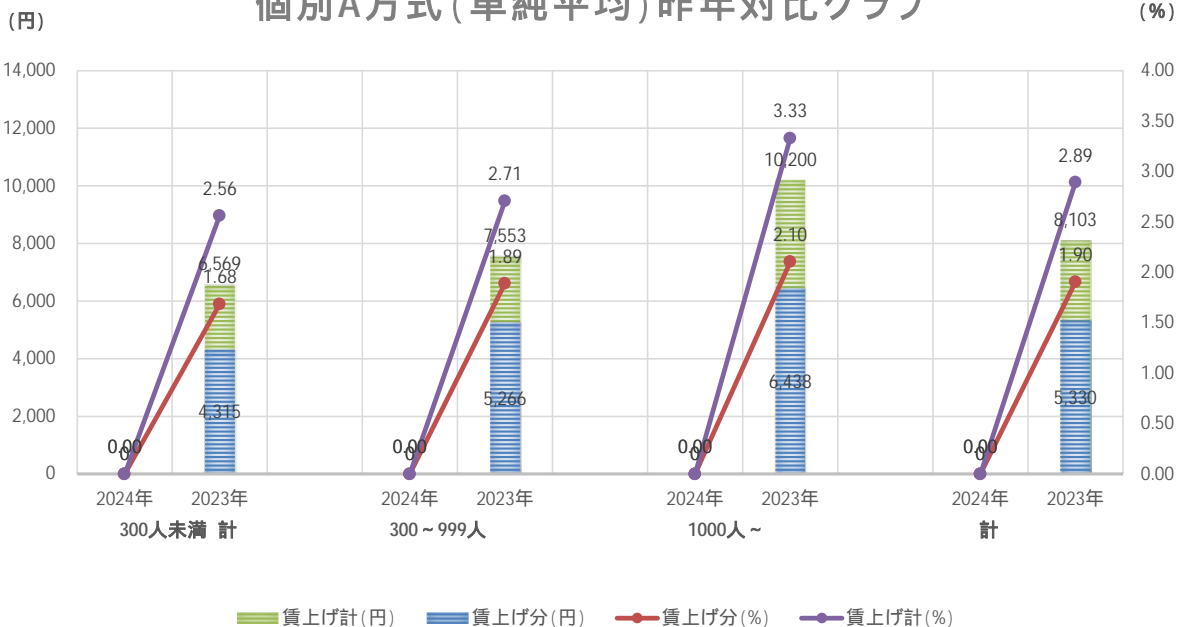
個別A方式（加重平均）昨年対比グラフ



個別A方式（単純平均）昨年対比

平均賃金方式	2024年		2023年		2024年		2023年		2024年		2023年	
	300人未満 計				300～999人				1000人～ 計			
賃上げ分(円)	#DIV/0!	4,315 円	#DIV/0!	5,266 円	#DIV/0!	6,438 円	#DIV/0!	5,330 円	#DIV/0!	5,330 円	#DIV/0!	5,330 円
賃上げ分(%)	#DIV/0!	1.68 %	#DIV/0!	1.89 %	#DIV/0!	2.10 %	#DIV/0!	1.90 %	#DIV/0!	1.90 %	#DIV/0!	1.90 %
賃上げ計(円)	0 円	6,569 円	0 円	7,553 円	0 円	10,200 円	0 円	8,103 円	0 円	8,103 円	0 円	8,103 円
賃上げ計(%)	0.00 %	2.56 %	0.00 %	2.71 %	0.00 %	3.33 %	0.00 %	2.89 %	0.00 %	2.89 %	0.00 %	2.89 %
集計組合数	3 組合	25 組合	4 組合	18 組合	4 組合	22 組合	11 組合	65 組合	3 組合	25 組合	4 組合	18 組合
集計組合員数	344 人	2,585 人	2,856 人	11,046 人	5,892 人	129,120 人	9,092 人	142,751 人	344 人	2,585 人	2,856 人	11,046 人

個別A方式（単純平均）昨年対比グラフ



[NO.2]

平均賃金方式	2024春闘(2024年2月21日集約分)						昨年対比	2023賃上げ集計実績			
	集計組合数 集計組合員数		定昇相当込み要求		定昇相当込み回答			集計組合数 集計組合員数	定昇相当込み		
	額 (円)	率 (%)	額 (円)	率 (%)	額 (円)	率 (%)					
サービス・ホテル	300人未満 計	0 組合	#DIV/0!	#DIV/0!	#DIV/0!	#DIV/0!	#DIV/0!	円	4 組合	2,446	1.23
		0 人						#DIV/0!	ポイント		
	~ 99人	0 組合	#DIV/0!	#DIV/0!	#DIV/0!	#DIV/0!	#DIV/0!	円	3 組合	5,254	2.28
		0 人						#DIV/0!	ポイント		
	100 ~ 299人	0 組合	#DIV/0!	#DIV/0!	#DIV/0!	#DIV/0!	#DIV/0!	円	1 組合	1,938	1.00
		0 人						#DIV/0!	ポイント		
	300 ~ 999人	0 組合	#DIV/0!	#DIV/0!	#DIV/0!	#DIV/0!	#DIV/0!	円	0 組合	0	0.00
		0 人						#DIV/0!	ポイント		
	1000人 ~	0 組合	#DIV/0!	#DIV/0!	#DIV/0!	#DIV/0!	#DIV/0!	円	0 組合	0	0.00
		0 人						#DIV/0!	ポイント		
計	0 組合	#DIV/0!	#DIV/0!	#DIV/0!	#DIV/0!	#DIV/0!	円	4 組合	2,446	1.23	
	0 人						#DIV/0!	ポイント			248 人
情報・出版	300人未満 計	1 組合	13,000	4.19	0	0.00	0	円	1 組合	0	0.00
		174 人					0	ポイント	190 人		
	~ 99人	0 組合	#DIV/0!	#DIV/0!	#DIV/0!	#DIV/0!	#DIV/0!	円	0 組合	0	0.00
		0 人						#DIV/0!	ポイント		
	100 ~ 299人	1 組合	13,000	4.19	0	0.00	0	円	1 組合	0	0.00
		174 人					0	ポイント	190 人		
	300 ~ 999人	0 組合	#DIV/0!	#DIV/0!	#DIV/0!	#DIV/0!	#DIV/0!	円	0 組合	0	0.00
		0 人						#DIV/0!	ポイント		
	1000人 ~	0 組合	#DIV/0!	#DIV/0!	#DIV/0!	#DIV/0!	#DIV/0!	円	0 組合	0	0.00
		0 人						#DIV/0!	ポイント		
計	0 組合	#DIV/0!	#DIV/0!	#DIV/0!	#DIV/0!	#DIV/0!	円	1 組合	0	0.00	
	0 人						#DIV/0!	ポイント			190 人
金融・保険	300人未満 計	0 組合	#DIV/0!	#DIV/0!	#DIV/0!	#DIV/0!	#DIV/0!	円	0 組合	0	0.00
		0 人						#DIV/0!	ポイント		
	~ 99人	0 組合	#DIV/0!	#DIV/0!	#DIV/0!	#DIV/0!	#DIV/0!	円	0 組合	0	0.00
		0 人						#DIV/0!	ポイント		
	100 ~ 299人	0 組合	#DIV/0!	#DIV/0!	#DIV/0!	#DIV/0!	#DIV/0!	円	0 組合	0	0.00
		0 人						#DIV/0!	ポイント		
	300 ~ 999人	0 組合	#DIV/0!	#DIV/0!	#DIV/0!	#DIV/0!	#DIV/0!	円	0 組合	0	0.00
		0 人						#DIV/0!	ポイント		
	1000人 ~	0 組合	#DIV/0!	#DIV/0!	#DIV/0!	#DIV/0!	#DIV/0!	円	0 組合	0	0.00
		0 人						#DIV/0!	ポイント		
計	0 組合	#DIV/0!	#DIV/0!	#DIV/0!	#DIV/0!	#DIV/0!	円	0 組合	0	0.00	
	0 人						#DIV/0!	ポイント			0 人
その他	300人未満 計	0 組合	#DIV/0!	#DIV/0!	#DIV/0!	#DIV/0!	#DIV/0!	円	0 組合	0	0.00
		0 人						#DIV/0!	ポイント		
	~ 99人	0 組合	#DIV/0!	#DIV/0!	#DIV/0!	#DIV/0!	#DIV/0!	円	0 組合	0	0.00
		0 人						#DIV/0!	ポイント		
	100 ~ 299人	0 組合	#DIV/0!	#DIV/0!	#DIV/0!	#DIV/0!	#DIV/0!	円	0 組合	0	0.00
		0 人						#DIV/0!	ポイント		
	300 ~ 999人	1 組合	19,000	7.26	0	0.00	-11,000	円	1 組合	11,000	4.39
		594 人					-4.39	ポイント	893 人		
	1000人 ~	0 組合	#DIV/0!	#DIV/0!	#DIV/0!	#DIV/0!	#DIV/0!	円	0 組合	0	0.00
		0 人						#DIV/0!	ポイント		
計	0 組合	#DIV/0!	#DIV/0!	#DIV/0!	#DIV/0!	#DIV/0!	円	1 組合	11,000	4.39	
	0 人						#DIV/0!	ポイント			893 人

(2) 組合数による単純平均

[NO.1]

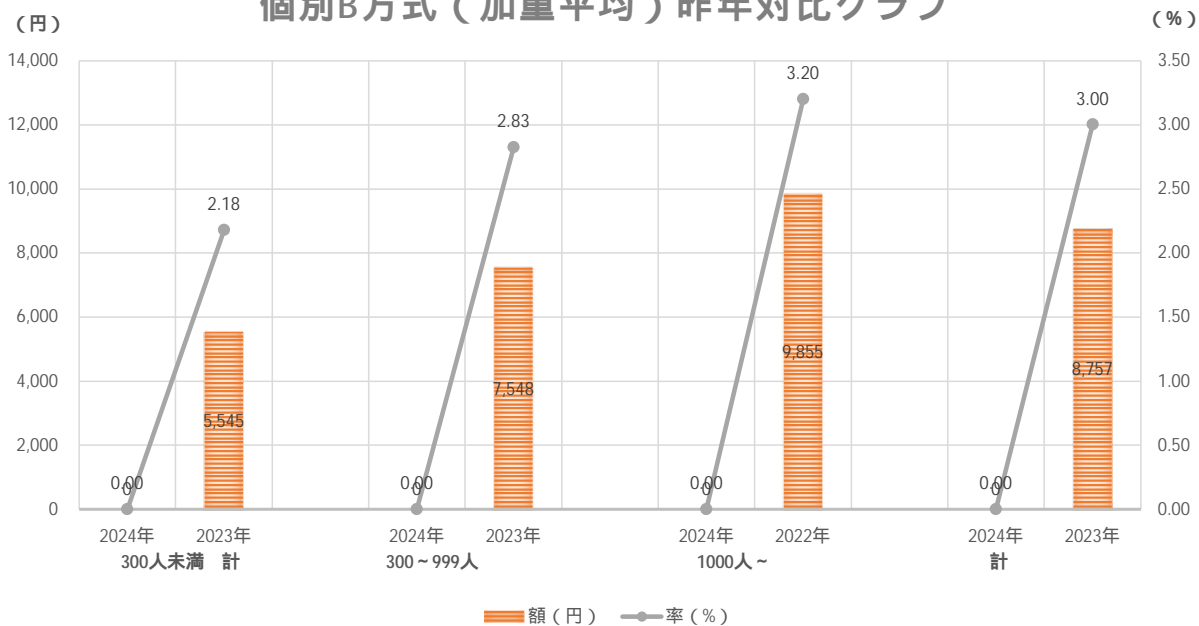
平均賃金方式	2024春闘(2024年2月21日集約分)						昨年対比	2023賃上げ集計実績			
	集計組合数 集計組合員数		定昇相当込み要求		定昇相当込み回答			集計組合数 集計組合員数	定昇相当込み		
	額 (円)	率 (%)	額 (円)	率 (%)	額 (円)	率 (%)					
全体	300人未満 計	7 組合 1,115 人	12,186	4.71	#DIV/0!	#DIV/0!	#DIV/0! 円 #DIV/0! ポイント	29 組合 3,897 人	6,814	2.70	
	~99人	0 組合 0 人	#DIV/0!	#DIV/0!	#DIV/0!	#DIV/0!	#DIV/0! 円 #DIV/0! ポイント	11 組合 515 人	5,694	2.27	
		100~299人	7 組合 1,115 人	12,186	4.71	#DIV/0!	#DIV/0!	#DIV/0! 円 #DIV/0! ポイント	18 組合 3,382 人	7,675	3.03
	300~999人		7 組合 4,197 人	12,971	5.00	#DIV/0!	#DIV/0!	#DIV/0! 円 #DIV/0! ポイント	10 組合 6,359 人	10,937	4.07
		1000人~	1 組合 16,157 人	18,300	5.78	#DIV/0!	#DIV/0!	#DIV/0! 円 #DIV/0! ポイント	2 組合 18,416 人	8,850	2.96
	計		15 組合 21,469 人	12,960	4.93	#DIV/0!	#DIV/0!	#DIV/0! 円 #DIV/0! ポイント	41 組合 28,672 人	7,843	3.03
	製造業	300人未満 計	6 組合 941 人	12,050	4.82	#DIV/0!	#DIV/0!	#DIV/0! 円 #DIV/0! ポイント	16 組合 2,172 人	7,142	2.86
~99人		0 組合 0 人	#DIV/0!	#DIV/0!	#DIV/0!	#DIV/0!	#DIV/0! 円 #DIV/0! ポイント	5 組合 354 人	5,774	2.32	
		100~299人	6 組合 941 人	12,050	4.82	#DIV/0!	#DIV/0!	#DIV/0! 円 #DIV/0! ポイント	11 組合 1,818 人	7,690	3.07
300~999人			5 組合 3,268 人	12,520	4.83	#DIV/0!	#DIV/0!	#DIV/0! 円 #DIV/0! ポイント	8 組合 4,907 人	10,712	3.93
		1000人~	1 組合 16,157 人	18,300	5.78	#DIV/0!	#DIV/0!	#DIV/0! 円 #DIV/0! ポイント	2 組合 18,416 人	8,850	2.96
計			0 組合 0 人	#DIV/0!	#DIV/0!	#DIV/0!	#DIV/0!	#DIV/0! 円 #DIV/0! ポイント	26 組合 25,495 人	8,155	3.13
商業・流通		300人未満 計	0 組合 0 人	#DIV/0!	#DIV/0!	#DIV/0!	#DIV/0!	#DIV/0! 円 #DIV/0! ポイント	5 組合 937 人	7,524	2.87
	~99人	0 組合 0 人	#DIV/0!	#DIV/0!	#DIV/0!	#DIV/0!	#DIV/0! 円 #DIV/0! ポイント	1 組合 63 人	5,006	2.00	
		100~299人	0 組合 0 人	#DIV/0!	#DIV/0!	#DIV/0!	#DIV/0!	#DIV/0! 円 #DIV/0! ポイント	4 組合 874 人	10,042	3.79
	300~999人		0 組合 0 人	#DIV/0!	#DIV/0!	#DIV/0!	#DIV/0!	#DIV/0! 円 #DIV/0! ポイント	1 組合 559 人	12,000	4.77
		1000人~	0 組合 0 人	#DIV/0!	#DIV/0!	#DIV/0!	#DIV/0!	#DIV/0! 円 #DIV/0! ポイント	0 組合 0 人	0	0.00
	計		0 組合 0 人	#DIV/0!	#DIV/0!	#DIV/0!	#DIV/0!	#DIV/0! 円 #DIV/0! ポイント	6 組合 1,496 人	9,016	3.47
	交通・運輸	300人未満 計	0 組合 0 人	#DIV/0!	#DIV/0!	#DIV/0!	#DIV/0!	#DIV/0! 円 #DIV/0! ポイント	3 組合 350 人	4,700	1.81
~99人		0 組合 0 人	#DIV/0!	#DIV/0!	#DIV/0!	#DIV/0!	#DIV/0! 円 #DIV/0! ポイント	2 組合 60 人	1,600	0.60	
		100~299人	0 組合 0 人	#DIV/0!	#DIV/0!	#DIV/0!	#DIV/0!	#DIV/0! 円 #DIV/0! ポイント	1 組合 290 人	10,900	4.43
300~999人			1 組合 335 人	9,200	3.58	#DIV/0!	#DIV/0!	#DIV/0! 円 #DIV/0! ポイント	0 組合 0 人	0	0.00
		1000人~	0 組合 0 人	#DIV/0!	#DIV/0!	#DIV/0!	#DIV/0!	#DIV/0! 円 #DIV/0! ポイント	0 組合 0 人	0	0.00
計			0 組合 0 人	#DIV/0!	#DIV/0!	#DIV/0!	#DIV/0!	#DIV/0! 円 #DIV/0! ポイント	3 組合 350 人	4,700	1.81

平均賃金方式	2024春闘(2024年2月21日集約分)						昨年対比	2023賃上げ集計実績			
	集計組合数 集計組合員数		定昇相当込み要求		定昇相当込み回答			集計組合数 集計組合員数		定昇相当込み	
	額 (円)	率 (%)	額 (円)	率 (%)	額 (円)	率 (%)		額 (円)	率 (%)		
サービス・ホテル	300人未満 計	0 組合 0 人	#DIV/0!	#DIV/0!	#DIV/0!	#DIV/0!	#DIV/0! 円 #DIV/0! ポイント	4 組合 248 人	6,895	3.00	
	~ 99人	0 組合 0 人	#DIV/0!	#DIV/0!	#DIV/0!	#DIV/0!	#DIV/0! 円 #DIV/0! ポイント	3 組合 38 人	8,547	3.53	
		0 組合 0 人	#DIV/0!	#DIV/0!	#DIV/0!	#DIV/0!	#DIV/0! 円 #DIV/0! ポイント	1 組合 210 人	1,938	1.00	
	300 ~ 999人	0 組合 0 人	#DIV/0!	#DIV/0!	#DIV/0!	#DIV/0!	#DIV/0! 円 #DIV/0! ポイント	0 組合 0 人	0	0.00	
		0 組合 0 人	#DIV/0!	#DIV/0!	#DIV/0!	#DIV/0!	#DIV/0! 円 #DIV/0! ポイント	0 組合 0 人	0	0.00	
	1000人 ~	0 組合 0 人	#DIV/0!	#DIV/0!	#DIV/0!	#DIV/0!	#DIV/0! 円 #DIV/0! ポイント	0 組合 0 人	0	0.00	
		0 組合 0 人	#DIV/0!	#DIV/0!	#DIV/0!	#DIV/0!	#DIV/0! 円 #DIV/0! ポイント	4 組合 248 人	6,895	3.00	
情報・出版	300人未満 計	1 組合 174 人	13,000	4.19	#DIV/0!	#DIV/0!	#DIV/0! 円 #DIV/0! ポイント	1 組合 190 人	0	0.00	
	~ 99人	0 組合 0 人	#DIV/0!	#DIV/0!	#DIV/0!	#DIV/0!	#DIV/0! 円 #DIV/0! ポイント	0 組合 0 人	0	0.00	
		1 組合 174 人	13,000	4.19	#DIV/0!	#DIV/0!	#DIV/0! 円 #DIV/0! ポイント	1 組合 190 人	0	0.00	
	300 ~ 999人	0 組合 0 人	#DIV/0!	#DIV/0!	#DIV/0!	#DIV/0!	#DIV/0! 円 #DIV/0! ポイント	0 組合 0 人	0	0.00	
		0 組合 0 人	#DIV/0!	#DIV/0!	#DIV/0!	#DIV/0!	#DIV/0! 円 #DIV/0! ポイント	0 組合 0 人	0	0.00	
	1000人 ~	0 組合 0 人	#DIV/0!	#DIV/0!	#DIV/0!	#DIV/0!	#DIV/0! 円 #DIV/0! ポイント	0 組合 0 人	0	0.00	
		0 組合 0 人	#DIV/0!	#DIV/0!	#DIV/0!	#DIV/0!	#DIV/0! 円 #DIV/0! ポイント	1 組合 190 人	0	0.00	
金融・保険	300人未満 計	0 組合 0 人	#DIV/0!	#DIV/0!	#DIV/0!	#DIV/0!	#DIV/0! 円 #DIV/0! ポイント	0 組合 0 人	0	0.00	
	~ 99人	0 組合 0 人	#DIV/0!	#DIV/0!	#DIV/0!	#DIV/0!	#DIV/0! 円 #DIV/0! ポイント	0 組合 0 人	0	0.00	
		0 組合 0 人	#DIV/0!	#DIV/0!	#DIV/0!	#DIV/0!	#DIV/0! 円 #DIV/0! ポイント	0 組合 0 人	0	0.00	
	300 ~ 999人	0 組合 0 人	#DIV/0!	#DIV/0!	#DIV/0!	#DIV/0!	#DIV/0! 円 #DIV/0! ポイント	0 組合 0 人	0	0.00	
		0 組合 0 人	#DIV/0!	#DIV/0!	#DIV/0!	#DIV/0!	#DIV/0! 円 #DIV/0! ポイント	0 組合 0 人	0	0.00	
	1000人 ~	0 組合 0 人	#DIV/0!	#DIV/0!	#DIV/0!	#DIV/0!	#DIV/0! 円 #DIV/0! ポイント	0 組合 0 人	0	0.00	
		0 組合 0 人	#DIV/0!	#DIV/0!	#DIV/0!	#DIV/0!	#DIV/0! 円 #DIV/0! ポイント	0 組合 0 人	0	0.00	
その他	300人未満 計	0 組合 0 人	#DIV/0!	#DIV/0!	#DIV/0!	#DIV/0!	#DIV/0! 円 #DIV/0! ポイント	0 組合 0 人	0	0.00	
	~ 99人	0 組合 0 人	#DIV/0!	#DIV/0!	#DIV/0!	#DIV/0!	#DIV/0! 円 #DIV/0! ポイント	0 組合 0 人	0	0.00	
		0 組合 0 人	#DIV/0!	#DIV/0!	#DIV/0!	#DIV/0!	#DIV/0! 円 #DIV/0! ポイント	0 組合 0 人	0	0.00	
	300 ~ 999人	1 組合 594 人	19,000	7.26	#DIV/0!	#DIV/0!	#DIV/0! 円 #DIV/0! ポイント	1 組合 893 人	11,000	4.39	
		0 組合 0 人	#DIV/0!	#DIV/0!	#DIV/0!	#DIV/0!	#DIV/0! 円 #DIV/0! ポイント	0 組合 0 人	0	0.00	
	1000人 ~	0 組合 0 人	#DIV/0!	#DIV/0!	#DIV/0!	#DIV/0!	#DIV/0! 円 #DIV/0! ポイント	0 組合 0 人	0	0.00	
		0 組合 0 人	#DIV/0!	#DIV/0!	#DIV/0!	#DIV/0!	#DIV/0! 円 #DIV/0! ポイント	1 組合 893 人	11,000	4.39	

個別B方式(加重平均)昨年対比

平均賃金方式	2024年	2023年	2024年	2023年	2024年	2022年	2024年	2023年
	300人未満 計		300～999人		1000人～		計	
額(円)	0	5,545	0	7,548	0	9,855	0	8,757
率(%)	0.00	2.18	0.00	2.83	0.00	3.20	0.00	3.00
集計組合数	7	29	7	10	1	2	15	41
集計組合員数	1,115	3,897	4,197	6,359	16,157	18,416	21,469	28,672

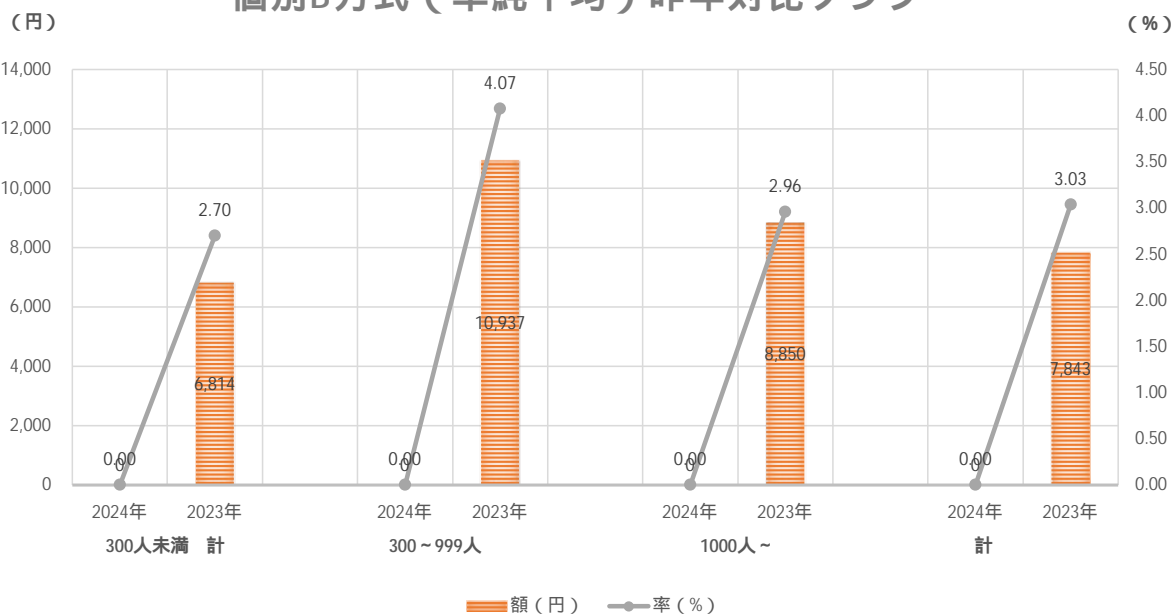
個別B方式(加重平均)昨年対比グラフ



個別B方式(単純平均)昨年対比

平均賃金方式	2024年	2023年	2024年	2023年	2024年	2023年	2024年	2023年
	300人未満 計		300～999人		1000人～		計	
額(円)	#DIV/0!	6,814	#DIV/0!	10,937	#DIV/0!	8,850	#DIV/0!	7,843
率(%)	#DIV/0!	2.70	#DIV/0!	4.07	#DIV/0!	2.96	#DIV/0!	3.03
集計組合数	7	29	7	10	1	2	15	41
集計組合員数	1,115	3,897	4,197	6,359	16,157	18,416	21,469	28,672

個別B方式(単純平均)昨年対比グラフ



2024春闘 連合群馬「第*回闘争情報【要求・回答集計】」(2月27日公表)
 一時金【年間】

23単組から情報提供があり、加重平均で4.95カ月、単純平均で5.14カ月の要求となっています。

1. 一時金(同時年間(夏冬)型)
 (1) 組合員数による加重平均

一時金	2024春闘(2024年2月21日集約分)							昨年対比		2023集約実績			
	集計組合		要求		回答		集計組合			回答最終集計			
	組合数	組合員数	月数	額(円)	月数	額(円)	月数	額(円)	組合数	組合員数	月数	額(円)	
全体	300人未満	18	253	4.94	1,119,221	0.00	0	-4.44	-1,145,346	24	3,514	4.44	1,145,346
	~99人	17	47	5.10	1,181,514	0.00	0	-3.69	-955,667	6	383	3.69	955,667
	100~299人	1	206	4.90	1,105,009	0.00	0	-4.54	-1,168,548	18	3,131	4.54	1,168,548
	300~999人	2	5	5	1,355,136	0.00	0	-5.07	-1,247,118	13	8,476	5.07	1,247,118
	1,000人~	1	0	#DIV/0!	#DIV/0!	#DIV/0!	#DIV/0!	#DIV/0!	#DIV/0!	12	80,218	5.65	1,713,875
	計	21	258	4.95	1,123,793	0.00	0	-5.55	-1,649,303	49	92,208	5.55	1,649,303
製造業	300人未満	0	0	#DIV/0!	#DIV/0!	#DIV/0!	#DIV/0!	#DIV/0!	#DIV/0!	15	2,474	4.45	1,149,822
	~99人	0	0	#DIV/0!	#DIV/0!	#DIV/0!	#DIV/0!	#DIV/0!	#DIV/0!	2	151	3.38	784,667
	100~299人	0	0	#DIV/0!	#DIV/0!	#DIV/0!	#DIV/0!	#DIV/0!	#DIV/0!	13	2,323	4.52	1,173,558
	300~999人	0	0	#DIV/0!	#DIV/0!	#DIV/0!	#DIV/0!	#DIV/0!	#DIV/0!	10	6,515	5.04	1,222,152
	1,000人~	1	0	#DIV/0!	#DIV/0!	#DIV/0!	#DIV/0!	#DIV/0!	#DIV/0!	11	77,433	5.71	1,722,450
	計	1	0	#DIV/0!	#DIV/0!	#DIV/0!	#DIV/0!	#DIV/0!	#DIV/0!	36	86,422	5.62	1,668,342
商業・流通	300人未満	1	206	4.90	1,105,009	0.00	0	-4.08	-1,046,796	6	672	4.08	1,046,796
	~99人	0	0	#DIV/0!	#DIV/0!	#DIV/0!	#DIV/0!	#DIV/0!	#DIV/0!	2	154	4.33	1,107,957
	100~299人	1	206	4.90	1,105,009	0.00	0	-4.00	-1,028,613	4	518	4.00	1,028,613
	300~999人	0	0	#DIV/0!	#DIV/0!	#DIV/0!	#DIV/0!	#DIV/0!	#DIV/0!	1	455	4.00	1,042,376
	1,000人~	0	0	#DIV/0!	#DIV/0!	#DIV/0!	#DIV/0!	#DIV/0!	#DIV/0!	0	0	0.00	0
	計	1	206	4.90	1,105,009	0.00	0	-4.04	-1,045,012	7	1,127	4.04	1,045,012
交通・運輸	300人未満	0	0	#DIV/0!	#DIV/0!	#DIV/0!	#DIV/0!	#DIV/0!	#DIV/0!	1	290	5.60	1,378,373
	~99人	0	0	#DIV/0!	#DIV/0!	#DIV/0!	#DIV/0!	#DIV/0!	#DIV/0!	0	0	0.00	0
	100~299人	0	0	#DIV/0!	#DIV/0!	#DIV/0!	#DIV/0!	#DIV/0!	#DIV/0!	1	290	5.60	1,378,373
	300~999人	0	0	#DIV/0!	#DIV/0!	#DIV/0!	#DIV/0!	#DIV/0!	#DIV/0!	0	0	0.00	0
	1,000人~	0	0	#DIV/0!	#DIV/0!	#DIV/0!	#DIV/0!	#DIV/0!	#DIV/0!	0	0	0.00	0
	計	0	0	#DIV/0!	#DIV/0!	#DIV/0!	#DIV/0!	#DIV/0!	#DIV/0!	1	290	5.60	1,378,373
サービス・ホテル	300人未満	0	0	#DIV/0!	#DIV/0!	#DIV/0!	#DIV/0!	#DIV/0!	#DIV/0!	0	0	0.00	0
	~99人	0	0	#DIV/0!	#DIV/0!	#DIV/0!	#DIV/0!	#DIV/0!	#DIV/0!	0	0	0.00	0
	100~299人	0	0	#DIV/0!	#DIV/0!	#DIV/0!	#DIV/0!	#DIV/0!	#DIV/0!	0	0	0.00	0
	300~999人	0	0	#DIV/0!	#DIV/0!	#DIV/0!	#DIV/0!	#DIV/0!	#DIV/0!	0	0	0.00	0
	1,000人~	0	0	#DIV/0!	#DIV/0!	#DIV/0!	#DIV/0!	#DIV/0!	#DIV/0!	0	0	0.00	0
	計	0	0	#DIV/0!	#DIV/0!	#DIV/0!	#DIV/0!	#DIV/0!	#DIV/0!	0	0	0.00	0
情報・出版	300人未満	0	0	#DIV/0!	#DIV/0!	#DIV/0!	#DIV/0!	#DIV/0!	#DIV/0!	0	0	0.00	0
	~99人	0	0	#DIV/0!	#DIV/0!	#DIV/0!	#DIV/0!	#DIV/0!	#DIV/0!	0	0	0.00	0
	100~299人	0	0	#DIV/0!	#DIV/0!	#DIV/0!	#DIV/0!	#DIV/0!	#DIV/0!	0	0	0.00	0
	300~999人	0	0	#DIV/0!	#DIV/0!	#DIV/0!	#DIV/0!	#DIV/0!	#DIV/0!	1	613	5.40	1,435,531
	1,000人~	0	0	#DIV/0!	#DIV/0!	#DIV/0!	#DIV/0!	#DIV/0!	#DIV/0!	0	0	0.00	0
	計	0	0	#DIV/0!	#DIV/0!	#DIV/0!	#DIV/0!	#DIV/0!	#DIV/0!	1	613	5.40	1,435,531
金融・保険	300人未満	0	0	#DIV/0!	#DIV/0!	#DIV/0!	#DIV/0!	#DIV/0!	#DIV/0!	0	0	0.00	0
	~99人	0	0	#DIV/0!	#DIV/0!	#DIV/0!	#DIV/0!	#DIV/0!	#DIV/0!	0	0	0.00	0
	100~299人	0	0	#DIV/0!	#DIV/0!	#DIV/0!	#DIV/0!	#DIV/0!	#DIV/0!	0	0	0.00	0
	300~999人	0	0	#DIV/0!	#DIV/0!	#DIV/0!	#DIV/0!	#DIV/0!	#DIV/0!	0	0	0.00	0
	1,000人~	0	0	#DIV/0!	#DIV/0!	#DIV/0!	#DIV/0!	#DIV/0!	#DIV/0!	1	2,785	4.00	1,475,460
	計	0	0	#DIV/0!	#DIV/0!	#DIV/0!	#DIV/0!	#DIV/0!	#DIV/0!	1	2,785	4.00	1,475,460
その他	300人未満	0	0	#DIV/0!	#DIV/0!	#DIV/0!	#DIV/0!	#DIV/0!	#DIV/0!	1	56	4.20	1,373,400
	~99人	0	0	#DIV/0!	#DIV/0!	#DIV/0!	#DIV/0!	#DIV/0!	#DIV/0!	1	56	4.20	1,373,400
	100~299人	0	0	#DIV/0!	#DIV/0!	#DIV/0!	#DIV/0!	#DIV/0!	#DIV/0!	0	0	0.00	0
	300~999人	0	0	#DIV/0!	#DIV/0!	#DIV/0!	#DIV/0!	#DIV/0!	#DIV/0!	1	893	5.60	1,404,245
	1,000人~	0	0	#DIV/0!	#DIV/0!	#DIV/0!	#DIV/0!	#DIV/0!	#DIV/0!	0	0	0.00	0
	計	0	0	#DIV/0!	#DIV/0!	#DIV/0!	#DIV/0!	#DIV/0!	#DIV/0!	2	949	5.52	1,402,425

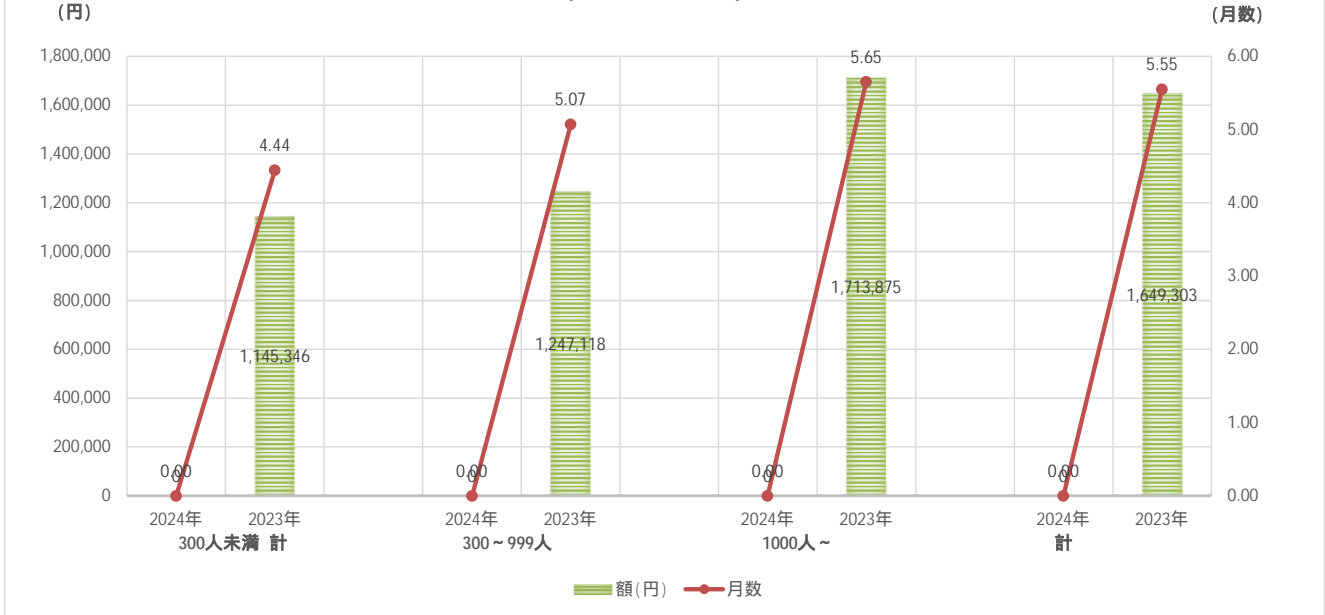
(2) 組合数による単純平均

一時金	2024春闘(2024年2月21日集約分)						昨年対比		2023集約実績				
	集計組合		要求		回答		月数	額 (円)	集計組合		回答最終集計		
	組合数	組合員数	月数	額 (円)	月数	額 (円)			組合数	組合員数	月数	額 (円)	
全体	300人未満	18	253	5.06	1,133,048	#DIV/0!	0	#DIV/0!	-1,093,388	24	3,514	4.24	1,093,388
	~99人	17	47	5.07	1,134,697	#DIV/0!	0	#DIV/0!	-1,042,170	6	383	3.98	1,042,170
	100~299人	1	206	4.90	1,105,009	#DIV/0!	0	#DIV/0!	-1,107,615	18	3,131	4.31	1,107,615
	300~999人	2	5	5.30	1,334,066	#DIV/0!	0	#DIV/0!	-1,272,513	13	8,476	5.06	1,272,513
	1,000人~	1	0	6.30	1,890,000	#DIV/0!	0	#DIV/0!	-1,576,359	12	80,218	5.06	1,576,359
計	21	258	5.14	1,188,238	#DIV/0!	0	#DIV/0!	-1,262,644	49	92,208	4.66	1,262,644	
製造業	300人未満	0	0	#DIV/0!	#DIV/0!	#DIV/0!	#DIV/0!	#DIV/0!	#DIV/0!	15	2,474	4.19	1,071,938
	~99人	0	0	#DIV/0!	#DIV/0!	#DIV/0!	#DIV/0!	#DIV/0!	#DIV/0!	2	151	3.45	796,389
	100~299人	0	0	#DIV/0!	#DIV/0!	#DIV/0!	#DIV/0!	#DIV/0!	#DIV/0!	13	2,323	4.30	1,114,330
	300~999人	0	0	#DIV/0!	#DIV/0!	#DIV/0!	#DIV/0!	#DIV/0!	#DIV/0!	10	6,515	5.07	1,266,052
	1,000人~	1	0	6.30	1,890,000	#DIV/0!	0	#DIV/0!	-1,585,532	11	77,433	5.16	1,585,532
計	1	0	6.30	1,890,000	#DIV/0!	0	#DIV/0!	-1,282,790	36	86,422	4.73	1,282,790	
商業・流通	300人未満	1	206	4.90	1,105,009	#DIV/0!	0	#DIV/0!	-1,052,845	6	672	4.13	1,052,845
	~99人	0	0	#DIV/0!	#DIV/0!	#DIV/0!	#DIV/0!	#DIV/0!	#DIV/0!	2	154	4.40	1,122,336
	100~299人	1	206	4.90	1,105,009	#DIV/0!	0	#DIV/0!	-1,018,099	4	518	4.00	1,018,099
	300~999人	0	0	#DIV/0!	#DIV/0!	#DIV/0!	#DIV/0!	#DIV/0!	#DIV/0!	1	455	4.00	1,042,376
	1,000人~	0	0	#DIV/0!	#DIV/0!	#DIV/0!	#DIV/0!	#DIV/0!	#DIV/0!	0	0	0.00	0
計	1	206	4.90	1,105,009	#DIV/0!	0	#DIV/0!	-1,051,349	7	1,127	4.11	1,051,349	
交通・運輸	300人未満	0	0	#DIV/0!	#DIV/0!	#DIV/0!	#DIV/0!	#DIV/0!	#DIV/0!	1	290	5.60	1,378,373
	~99人	0	0	#DIV/0!	#DIV/0!	#DIV/0!	#DIV/0!	#DIV/0!	#DIV/0!	0	0	0.00	0
	100~299人	0	0	#DIV/0!	#DIV/0!	#DIV/0!	#DIV/0!	#DIV/0!	#DIV/0!	1	290	5.60	1,378,373
	300~999人	0	0	#DIV/0!	#DIV/0!	#DIV/0!	#DIV/0!	#DIV/0!	#DIV/0!	0	0	0.00	0
	1,000人~	0	0	#DIV/0!	#DIV/0!	#DIV/0!	#DIV/0!	#DIV/0!	#DIV/0!	0	0	0.00	0
計	0	0	#DIV/0!	#DIV/0!	#DIV/0!	#DIV/0!	#DIV/0!	#DIV/0!	1	290	5.60	1,378,373	
サービス・ホテル	300人未満	0	0	#DIV/0!	#DIV/0!	#DIV/0!	#DIV/0!	#DIV/0!	#DIV/0!	0	0	0.00	0
	~99人	0	0	#DIV/0!	#DIV/0!	#DIV/0!	#DIV/0!	#DIV/0!	#DIV/0!	0	0	0.00	0
	100~299人	0	0	#DIV/0!	#DIV/0!	#DIV/0!	#DIV/0!	#DIV/0!	#DIV/0!	0	0	0.00	0
	300~999人	0	0	#DIV/0!	#DIV/0!	#DIV/0!	#DIV/0!	#DIV/0!	#DIV/0!	0	0	0.00	0
	1,000人~	0	0	#DIV/0!	#DIV/0!	#DIV/0!	#DIV/0!	#DIV/0!	#DIV/0!	0	0	0.00	0
計	0	0	#DIV/0!	#DIV/0!	#DIV/0!	#DIV/0!	#DIV/0!	#DIV/0!	0	0	0.00	0	
情報・出版	300人未満	0	0	#DIV/0!	#DIV/0!	#DIV/0!	#DIV/0!	#DIV/0!	#DIV/0!	0	0	0.00	0
	~99人	0	0	#DIV/0!	#DIV/0!	#DIV/0!	#DIV/0!	#DIV/0!	#DIV/0!	0	0	0.00	0
	100~299人	0	0	#DIV/0!	#DIV/0!	#DIV/0!	#DIV/0!	#DIV/0!	#DIV/0!	0	0	0.00	0
	300~999人	0	0	#DIV/0!	#DIV/0!	#DIV/0!	#DIV/0!	#DIV/0!	#DIV/0!	1	613	5.40	1,435,531
	1,000人~	0	0	#DIV/0!	#DIV/0!	#DIV/0!	#DIV/0!	#DIV/0!	#DIV/0!	0	0	0.00	0
計	0	0	#DIV/0!	#DIV/0!	#DIV/0!	#DIV/0!	#DIV/0!	#DIV/0!	1	613	5.40	1,435,531	
金融・保険	300人未満	0	0	#DIV/0!	#DIV/0!	#DIV/0!	#DIV/0!	#DIV/0!	#DIV/0!	0	0	0.00	0
	~99人	0	0	#DIV/0!	#DIV/0!	#DIV/0!	#DIV/0!	#DIV/0!	#DIV/0!	0	0	0.00	0
	100~299人	0	0	#DIV/0!	#DIV/0!	#DIV/0!	#DIV/0!	#DIV/0!	#DIV/0!	0	0	0.00	0
	300~999人	0	0	#DIV/0!	#DIV/0!	#DIV/0!	#DIV/0!	#DIV/0!	#DIV/0!	0	0	0.00	0
	1,000人~	0	0	#DIV/0!	#DIV/0!	#DIV/0!	#DIV/0!	#DIV/0!	#DIV/0!	1	2,785	4.00	1,475,460
計	0	0	#DIV/0!	#DIV/0!	#DIV/0!	#DIV/0!	#DIV/0!	#DIV/0!	1	2,785	4.00	1,475,460	
その他	300人未満	0	0	#DIV/0!	#DIV/0!	#DIV/0!	#DIV/0!	#DIV/0!	#DIV/0!	1	56	4.20	1,373,400
	~99人	0	0	#DIV/0!	#DIV/0!	#DIV/0!	#DIV/0!	#DIV/0!	#DIV/0!	1	56	4.20	1,373,400
	100~299人	0	0	#DIV/0!	#DIV/0!	#DIV/0!	#DIV/0!	#DIV/0!	#DIV/0!	0	0	0.00	0
	300~999人	0	0	#DIV/0!	#DIV/0!	#DIV/0!	#DIV/0!	#DIV/0!	#DIV/0!	1	893	5.60	1,404,245
	1,000人~	0	0	#DIV/0!	#DIV/0!	#DIV/0!	#DIV/0!	#DIV/0!	#DIV/0!	0	0	0.00	0
計	0	0	#DIV/0!	#DIV/0!	#DIV/0!	#DIV/0!	#DIV/0!	#DIV/0!	2	949	4.90	1,388,822	

一時金【年間】(加重平均) 昨年対比

平均賃金方式	2024年	2023年	2024年	2023年	2024年	2023年	2024年	2023年
	300人未満 計		300～999人		1000人～		計	
月数	0.00	4.44	0.00	5.07	#DIV/0!	5.65	0.00	5.55
額(円)	0	1,145,346	0	1,247,118	#DIV/0!	1,713,875	0	1,649,303
集計組合数	18	24	2	13	1	12	21	49
集計組合員数	253	3,514	5	8,476	0	80,218	258	92,208

一時金【年間】(加重平均) 昨年対比グラフ



一時金【年間】(単純平均) 昨年対比

平均賃金方式	2024年	2023年	2024年	2023年	2024年	2023年	2024年	2023年
	300人未満 計		300～999人		1000人～		計	
月数	#DIV/0!	4.24	#DIV/0!	5.06	#DIV/0!	5.06	#DIV/0!	4.66
額(円)	0	1,093,388	0	1,272,513	0	1,576,359	0	1,262,644
集計組合数	18	24	2	13	1	12	21	49
集計組合員数	253	3,514	5	8,476	0	80,218	258	92,208

一時金【年間】(単純平均) 昨年対比グラフ

